

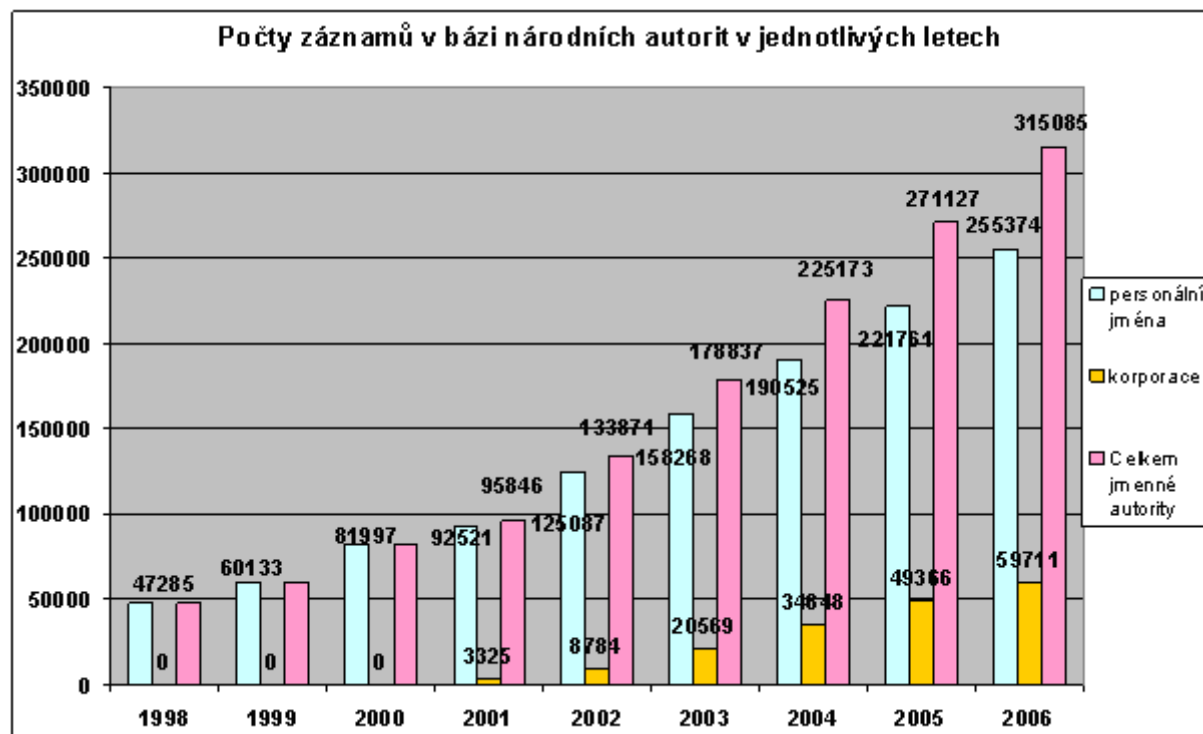
Autority a statistiky za rok 2006

(Soubory národních autorit ve světle statistických čísel)

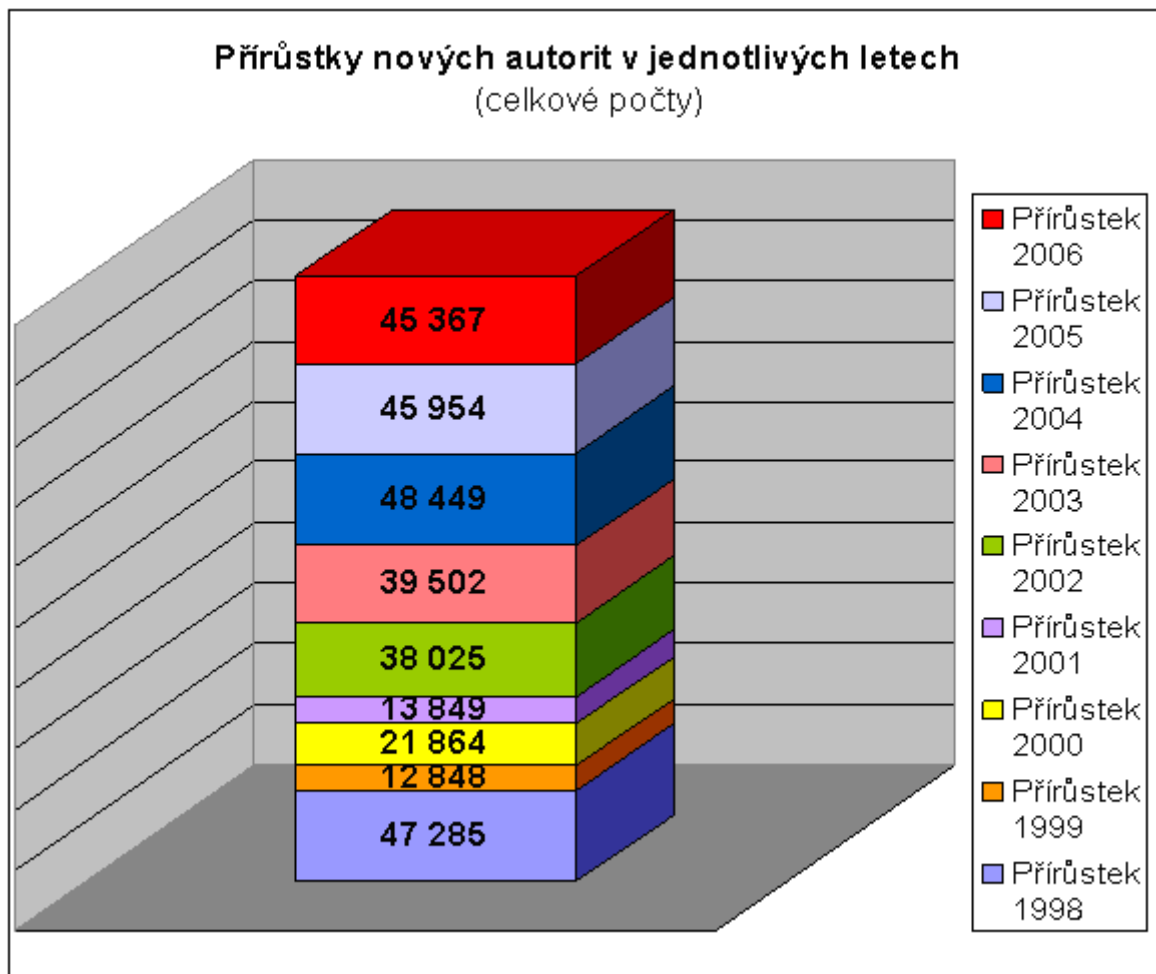
1. Počty záznamů, roční přírůstky a podíly jednotlivých knihoven

Z následujících několika grafů jsou patrné různé aspekty kooperativní spolupráce a jejich přehlednost je zřejmá a nepotřebuje speciálního komentáře.

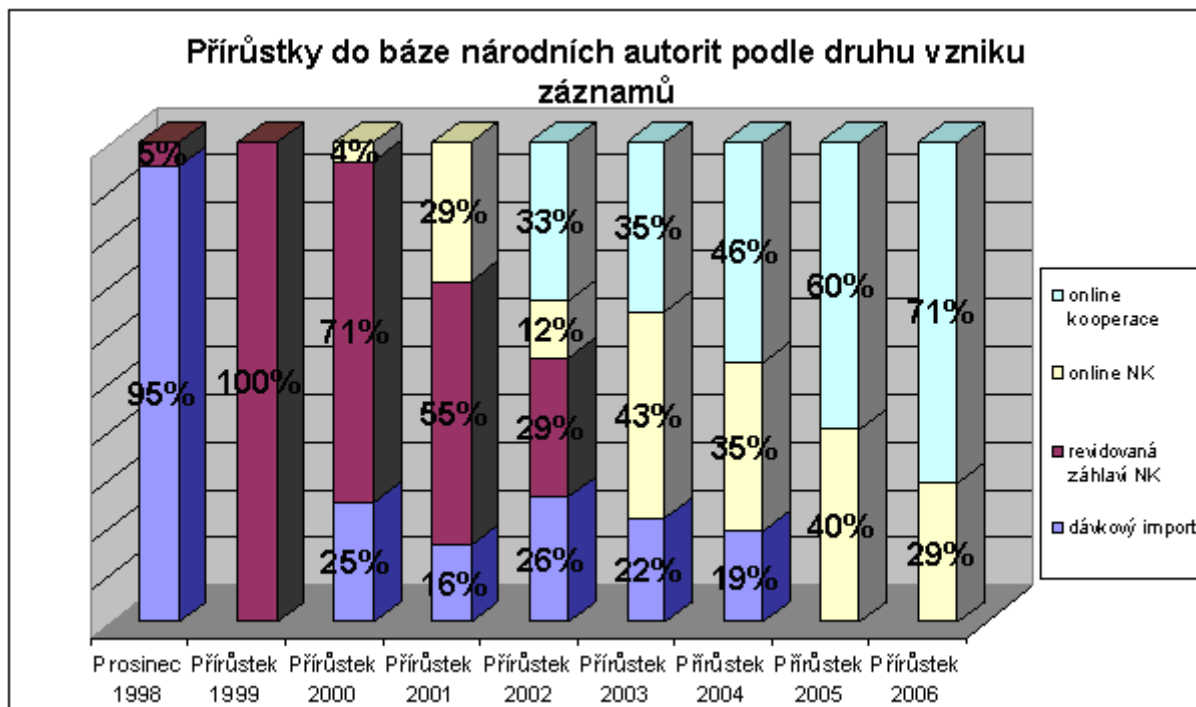
Graf č.1



Graf č.2



Graf č.3



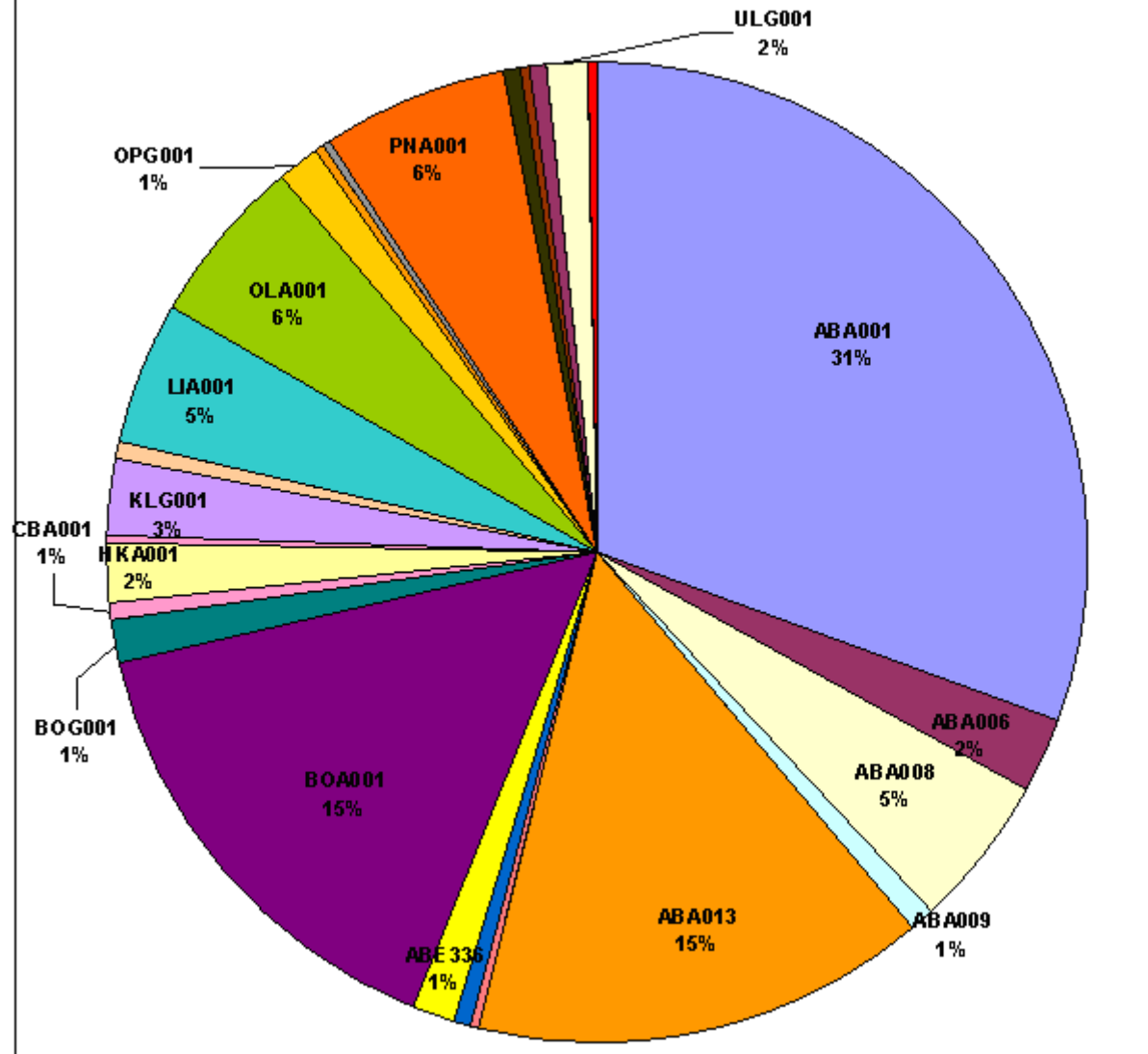
Tabulka a graf č.4 (*Poznámka: statistické hodnoty menší jak jedno procento nejsou pro větší přehlednost v legendě grafu podchyceny, i když v samotném grafu podíly patrné jsou; v tabulce jsou tyto knihovny vyznačeny barevně;*

Pro větší přehlednost zde následují lokační značky použité v grafech: ABA001 – Národní knihovna ČR, ABA004 – Slovanská knihovna, ABA006 – Knihovna VŠE, ABA008 – NLK Praha, ABA009 – ÚZPI Praha, ABA013 – STK Praha, ABD007 – II.LF UK Praha, ABD027 – ETF UK Praha, ABD064 – KTF UK Praha, ABD100 – ČVT, ABD107 – FF UK Jinonice, ABE336 – PNP Praha, ABG001 – Městská knihovna v Praze, BOA001 – MZK Brno, BOD006 – Mendlova Universita Brno, BOG001 – Knihovna J. Mahena Brno, CBA001 – JVK Č.Budějovice, CKG001 – MK Český Krumlov, DOG001 – MK Domažlice, HBG001 – KK H.Brod, HKA001 – SVK H.Králové, JCG001 – KVC Jičín, JIG001 – MK Jihlava, KLG001 – SVK Kladno, KMG001 – Knihovna Kroměřížska Kroměříž, KVG001 – KK K.Vary, LIA001 – KVK Liberec, OLA001 – VK Olomouc, OPG001 – KPB Opava, OSA001 – MsVK Ostrava, OSG001 – MK Ostrava, PAG001 – KK Pardubice, PEG001 – MK Pelhřimov, PNA001 – SVK Plzeň, PNE303 – ZČM Plzeň, PNG001 – MK Plzeň, PVG001 – MK Prostějov, STG001 – ŠK Strakonice, TAG001 – MK Tábor, TRG001 – MK Třebíč, ULG001 – SVK Ústí n.L., UOG001 – MK - Ústí n. O., VYG001 – KKD Vyškov, ZLD002 – Knihovna UTB Zlín, ZLG001 – KKFB Zlín, ZRG001 – MK Žďár n. S.)

Podíly jednotlivých knihoven na dodaných záznamech v r.2006	
ABA001	13926
ABA006	1039
ABA008	2348
ABA009	316
ABA013	6807
ABD007	137
ABD027	221
ABD064	98
ABD100	6
ABD107	5
ABE336	636
ABG001	5
BOA001	6860
BOD006	5
BOG001	594
CBA001	303
CKG001	20
DOG001	5
HBG001	20
HKA001	839
JCG001	2
JIG001	141
KLK001	1147
KMG001	195
KVG001	63
LIA001	2071
OLA001	2545
OPG001	644
OSA001	146
OSG002	0
PAG001	37

PEG001	43
PNA001	2810
PNE303	0
PNG001	19
PVG001	262
STG001	117
TAG001	179
TRG001	15
ULG001	690
UOG001	2
VYG001	32
ZLD002	11
ZLG001	36
ZRG001	19

Podíly jednotlivých knihoven na dodaných záznamech za r.2006

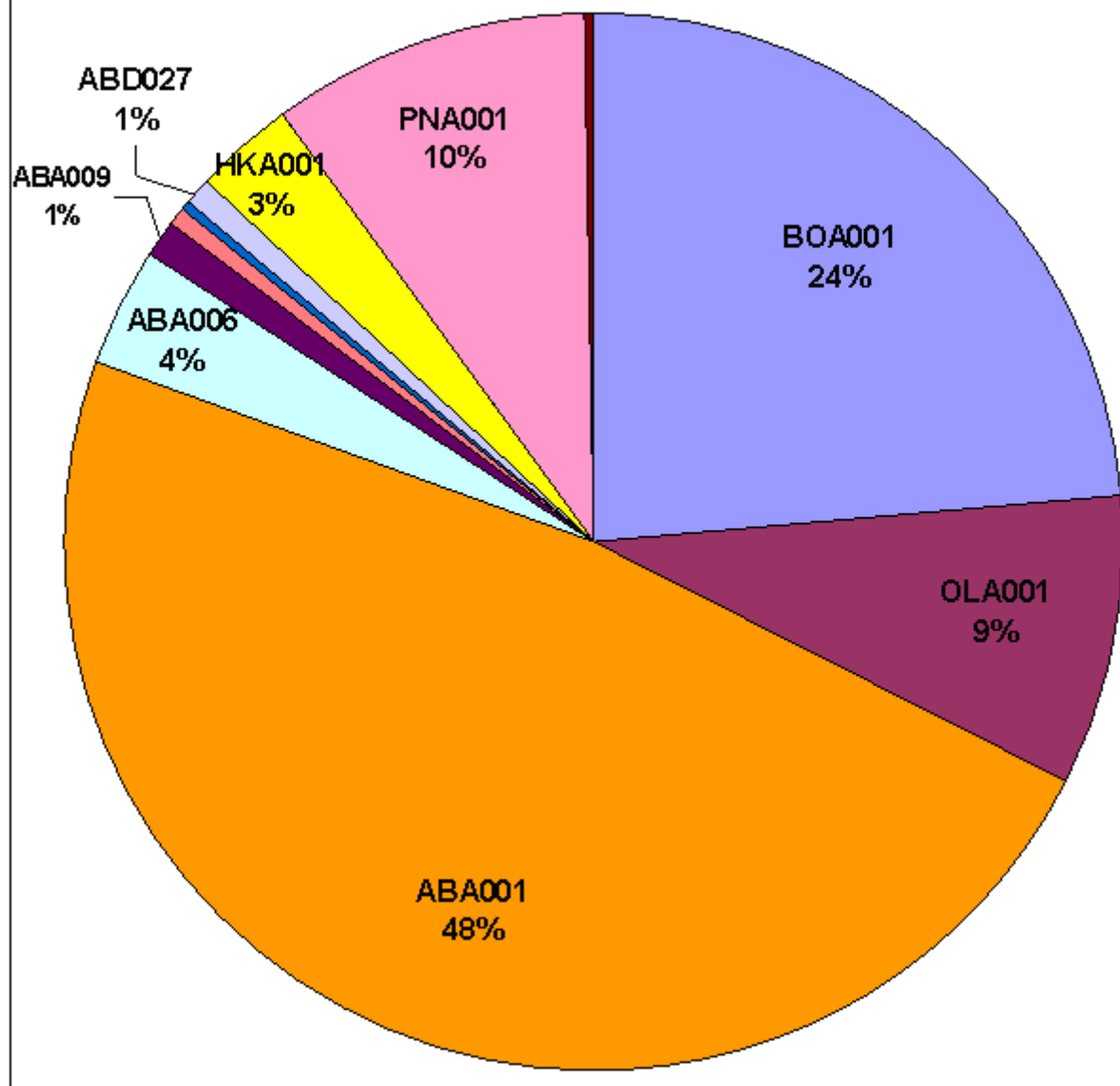


Tabulka a graf č.5

Počty záznamů z knihoven se systémem ALEPH za r. 2006

BOA001	6860
OLA001	2545
ABA001	13926
ABA006	1039
ABA009	316
ABD064	98
ABD007	137
ABD027	221
ABD100	6
ABD107	5
HKA001	839
KVG001	63
PNA001	2810
PAG001	37
ZLD002	11

Počty záznamů z knihoven se systémem ALEPH za r. 2006



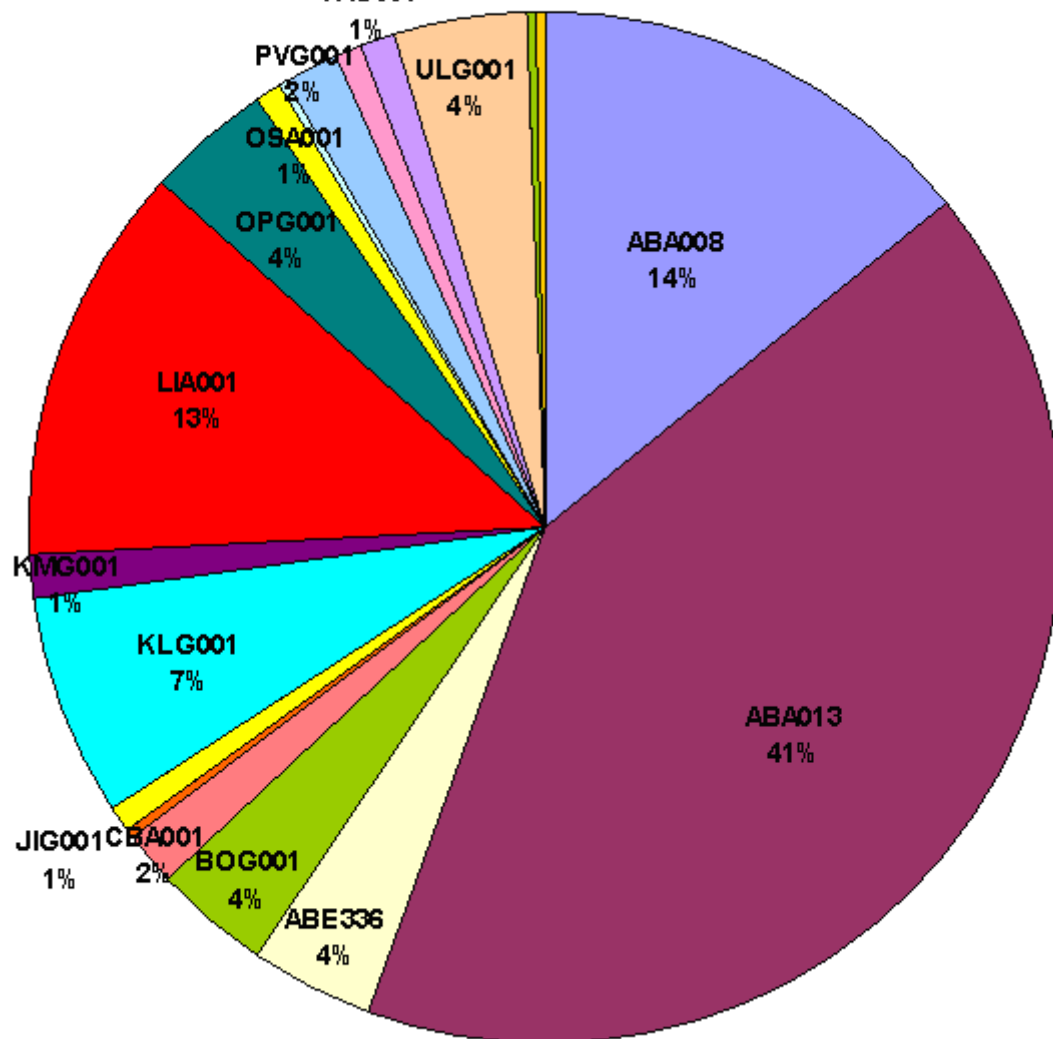
Tabulka a graf č.6. (Poznámka: statistické hodnoty menší jak jedno procento nejsou pro větší přehlednost v legendě grafu podchyceny, i když v samotném grafu patrné jsou)

Záznamy dodané pomocí Z39.50 a přijaté do báze národních autorit za r.2006	
ABA008	2348
ABA013	6807
ABE336	636
ABG001	5
BOG001	594
CBA001	303
CKG001	20
DOG001	5
HBG001	20
JCG001	2
JIG001	141
KLK001	1147
KMG001	195
LIA001	2071
OPG001	644
OSA001	146
OSG002	
PEG001	43
PNE303	0
PNG001	19
PVG001	262
STG001	117
TAG001	179

TRG001	15
ULG001	690
UOG001	2
VYG001	32
ZLG001	36
ZRG001	19

Záznamy dodané pomocí Z39.50 a přijaté do báze národních autorit

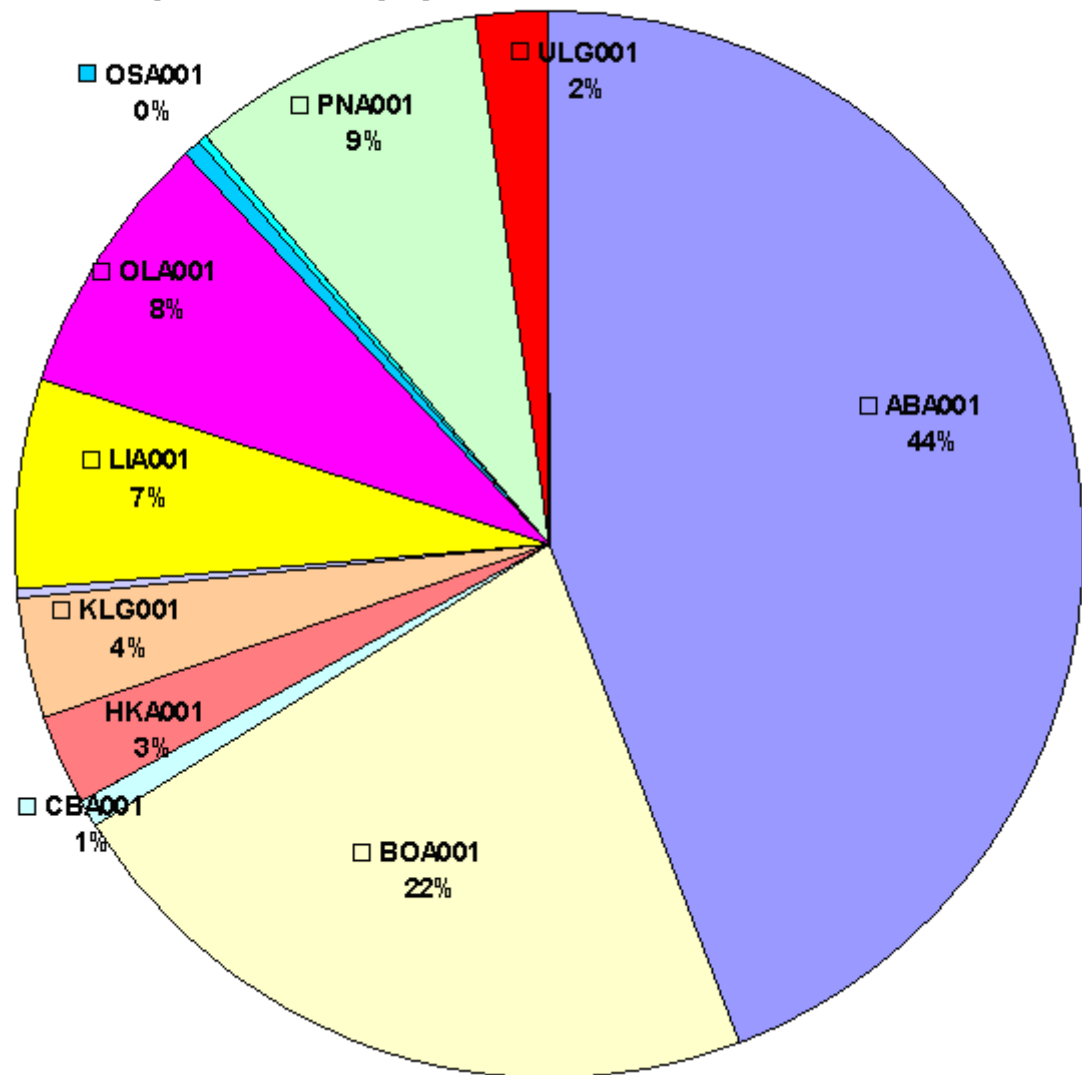
TAG001 za r. 2006



Tabulka a graf č.7

Počty zázn. z krajských knihoven a NK ČR za r. 2006	
ABA001	13926
ABG001	5
BOA001	6860
CBA001	303
HBG001	20
HKA001	839
KLG001	1147
KVG001	63
LIA001	2071
OLA001	2545
OSA001	146
PAG001	37
PNA001	2810
ULG001	690
ZLG001	36

Počty záznamů z krajských knihoven a NK ČR za r. 2006



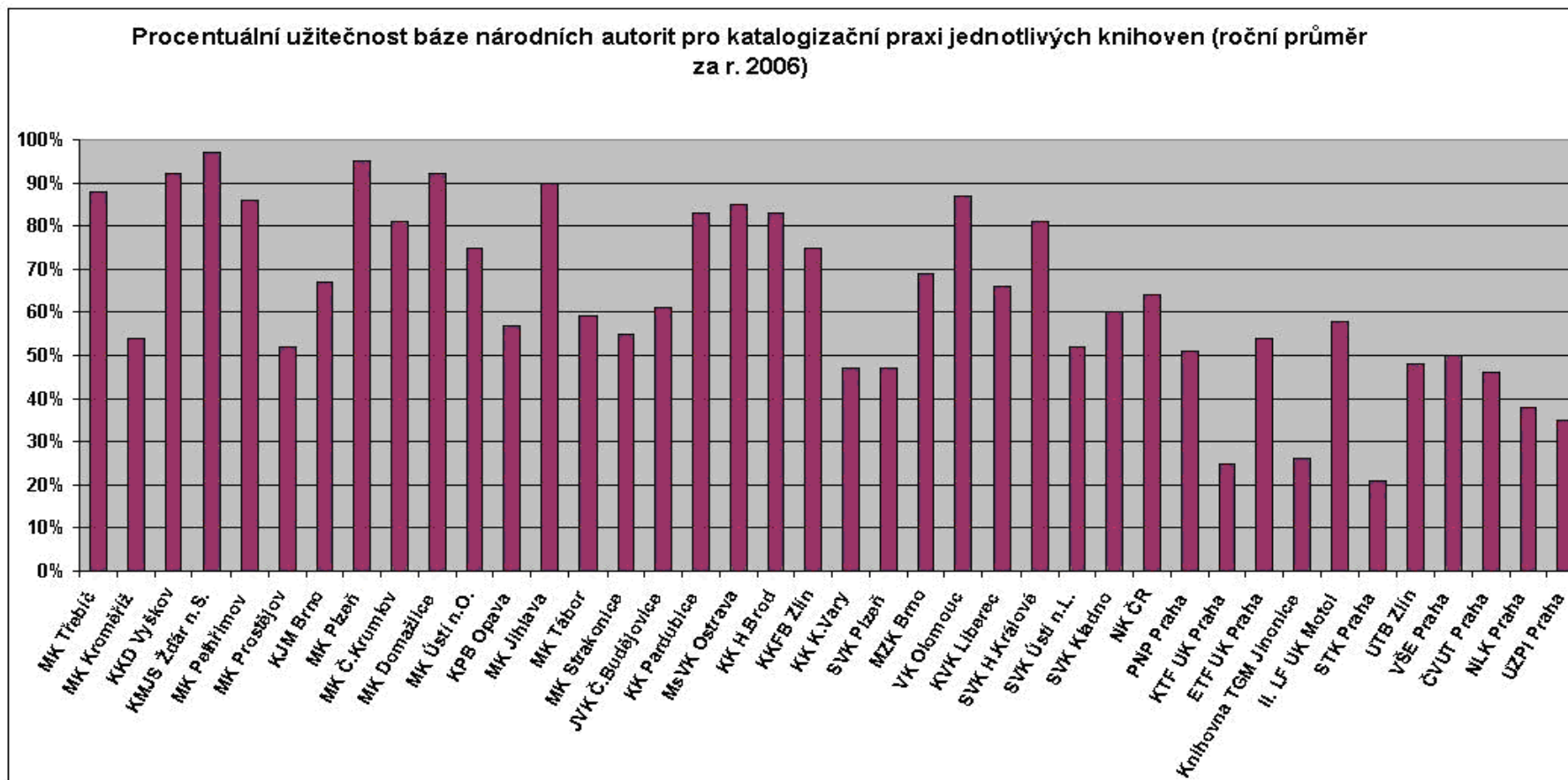
2. Statistiky prospěšnosti báze národních autorit.

Úvodem tohoto oddílu je třeba zmínit skutečnost, že ne ze všech kooperujících knihoven jsou statistické údaje o užitečnosti báze národních autorit pro každodenní katalogizační praxi knihoven k dispozici. Z celkového počtu 45 kooperujících knihoven v r. 2006 nejsou statistiky známy jen z pěti knihoven.

Hlavním statistickým údajem, který je v kooperujících knihovnách sledován, je procento úspěšnosti nalezení potřebných autorit (v bázi národních autorit) při běžné každodenní katalogizaci dokumentů. Jde tedy o procento prospěšnosti báze národních autorit pro tu kterou knihovnu.

Následující graf ukazuje v ročním průměru, jak moc (v kolika případech – vyjádřeno v %) jednotlivé knihovny uspěly při hledání potřebných autorit v bázi národních autorit.

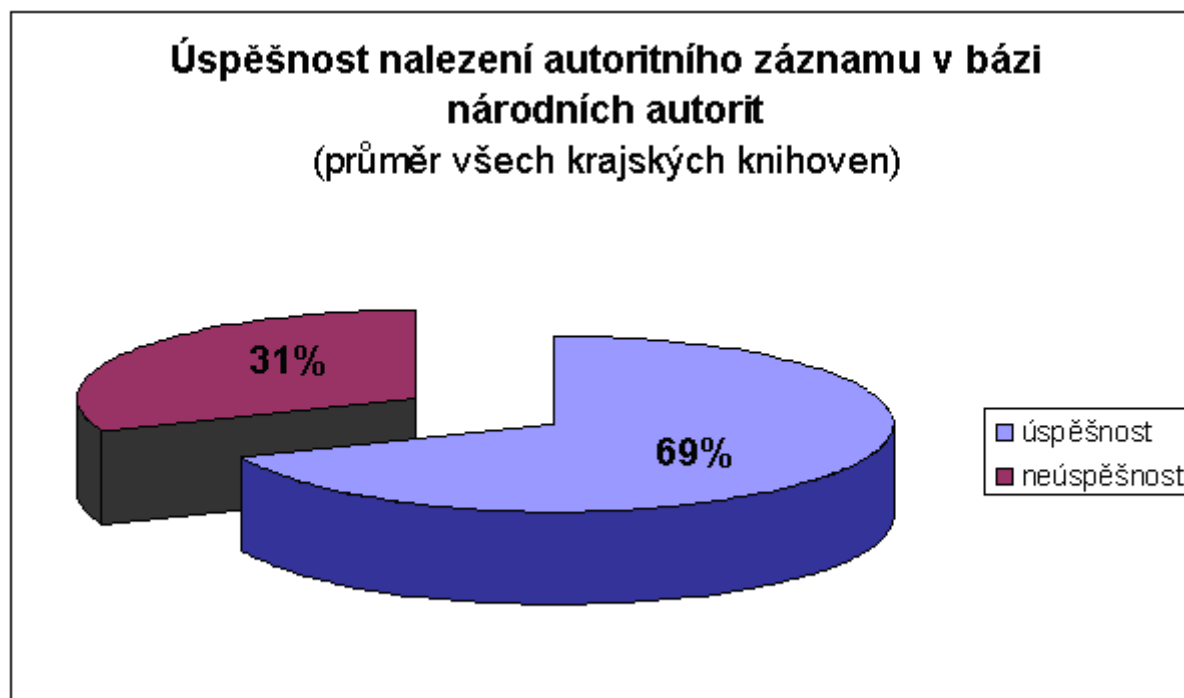
Graf č.8.



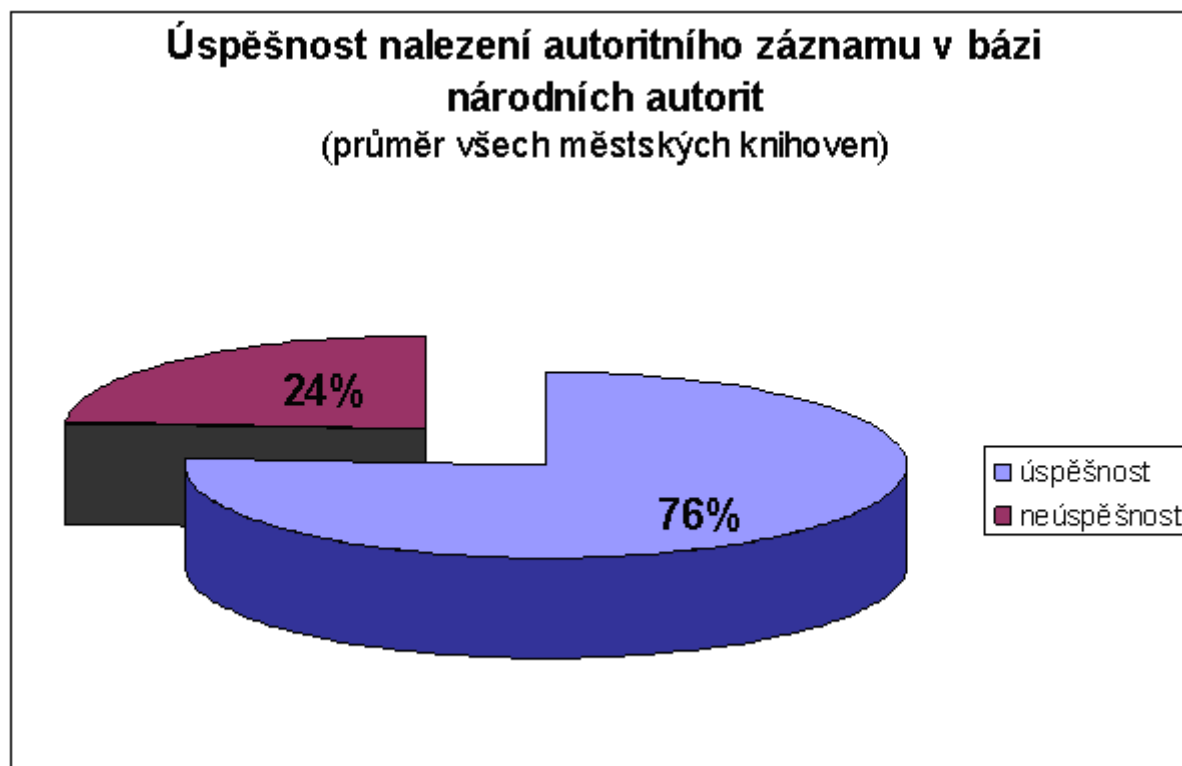
Následující čtyři grafy dokumentují, jak je báze národních autorit prospěšná pro centrální knihovny krajů (knihovny s knihovním fondem do značné míry odborně profilovaným), pro veřejné městské knihovny (knihovní fond těchto knihoven je výrazně orientován na běžné čtenářské potřeby uživatelů – beletrii a populárně naučnou literaturu), pro specializované odborné knihovny, (nezřídka centrální knihovny sítě – STK, NLK, ÚZPI Praha, VŠE, UTB Zlín, ČVUT apod.) a poslední graf dokumentuje průměrné procento úspěšnosti při zahrnutí všech kooperujících knihoven bez rozdílu typu knihoven, resp. složení jejich fondů. Prospěšnost báze národních autorit pro veřejné knihovny (všeobecného) městského typu asi příliš nepřekvapí, i když hodnota procenta je možná až

překvapivě vysoká. Rozhodně nečekaná je míra prospěšnosti pro krajské knihovny, kde je v mnoha případech přece jen poměrně vysoká míra odborné specializace knihovnických fondů. Naprosto překvapivá je pak výše užitečnosti báze autorit pro tři největší české knihovny, které jsou zároveň příjemkyněmi celostátního povinného výtisku. Moravská zemská knihovna v Brně, Vědecká knihovna v Olomouci i pražská Národní knihovna ČR díky účasti v kooperaci výrazně profitují ze své účasti v projektu.

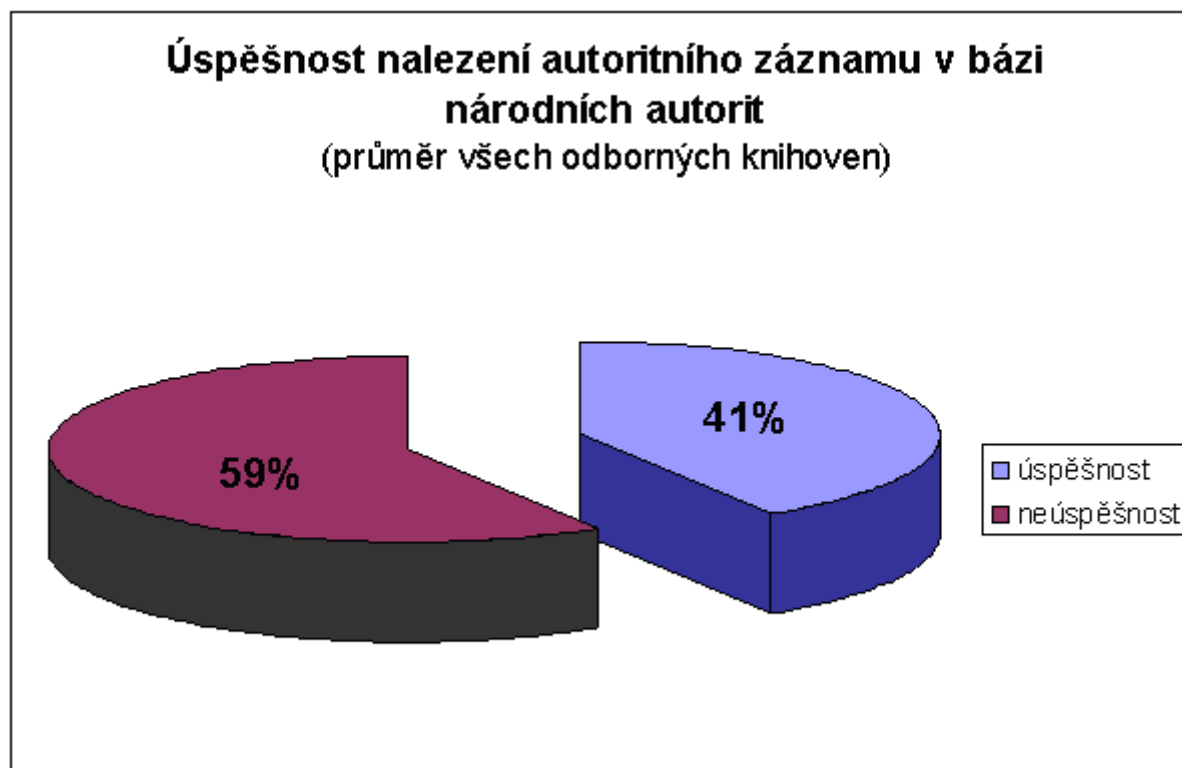
Graf č.9



Graf č.10



Graf č.11



Graf č.12

